

形状寸法図

下水道マンホール用耐震性継手

スペーサージョイントN S

平成15年 9月



株式会社 **サンリツ**

表 - 1 Rタイプの寸法

(単位:mm)

記号 品名	本体ゴム							スペーサー					
	±2	±2	±2	±2	±2	参考	参考	参考	参考	最小	最小	参考	参考
	D1	D2	L1	L2	L3	T1	T2	A	B	C	D	E	F
VU-100AR	113	208	140	64	76	9	6	202	177	188	193	8.0	90
VU-100BR	113	204	140	64	76	7	6	202	177	188	193	8.0	90
VU-125AR	142	260	140	64	76	11	18	252	225	233	240	7.5	92
VU-125BR	142	250	140	64	76	11	18	252	225	233	240	7.5	92
VU-150AR	163	260	140	64	76	11	6	252	225	233	240	7.5	92
VU-150BR	163	250	140	61	76	6	6	252	225	233	240	7.5	92
VU-200AR	214	312	140	64	76	12	6	306	275	283	290	7.5	101
VU-200BR	214	302	140	61	76	7	6	306	275	283	290	7.5	101
VU-250AR	265	364	140	64	76	13	7	358	326	335	342	8.0	110
VU-250BR	265	354	140	64	76	7	7	358	326	335	342	8.0	110
PRP-150AR	171	260	147	63	84	11	5	252	225	233	240	7.5	92
PRP-150BR	171	250	147	63	84	6	5	252	225	233	240	7.5	92
PRP-200AR	230	312	160	63	97	12	5	306	275	283	290	7.5	101
PRP-200BR	230	302	160	63	97	7	5	306	275	283	290	7.5	101
PRP-250AR	290	364	169	61	108	13	5	358	326	335	342	8.0	110
PRP-250BR	290	354	169	61	108	7	5	358	326	335	342	8.0	110
HC-150AR	171	260	147	63	84	11	5	252	225	233	240	7.5	92
HC-150BR	171	250	147	63	84	6	5	252	225	233	240	7.5	92
HC-200AR	230	312	160	63	97	12	5	306	275	283	290	7.5	101
HC-200BR	230	302	160	63	97	7	5	306	275	283	290	7.5	101
HC-250AR	290	364	169	61	108	13	5	358	326	335	342	8.0	110
HC-250BR	290	354	169	61	108	7	5	358	326	335	342	8.0	110

ハイ・セラミック管用は、リブ管用と兼用です。

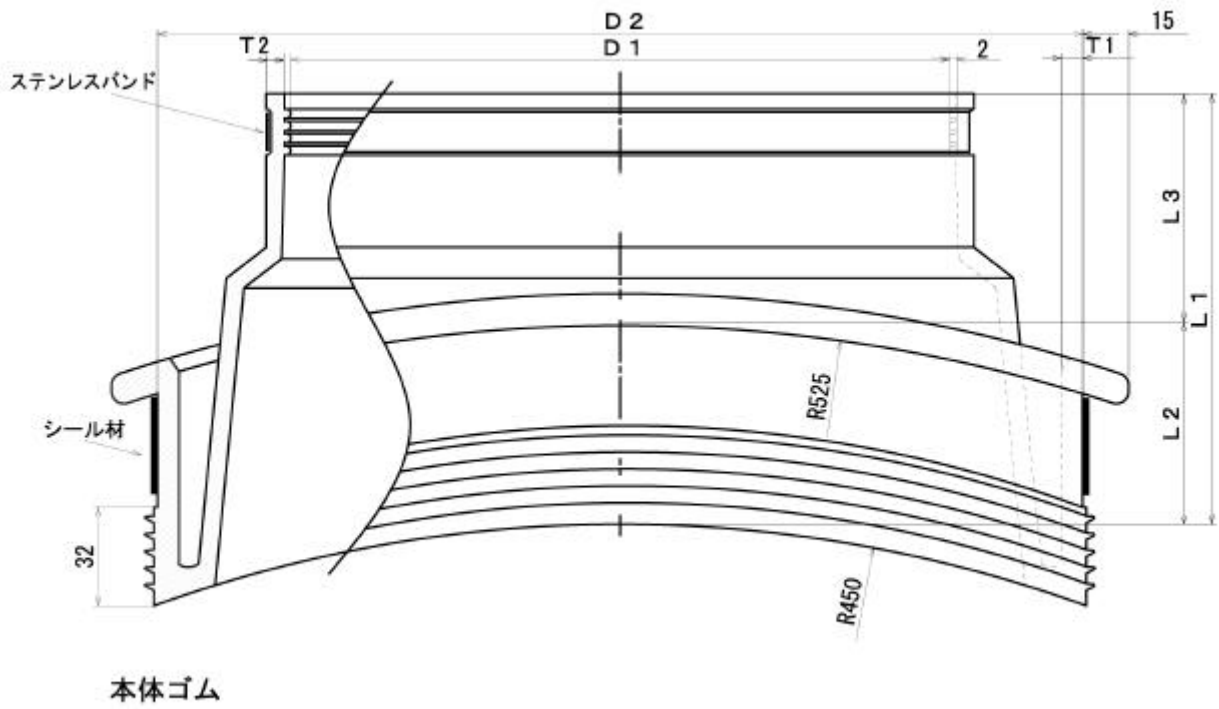
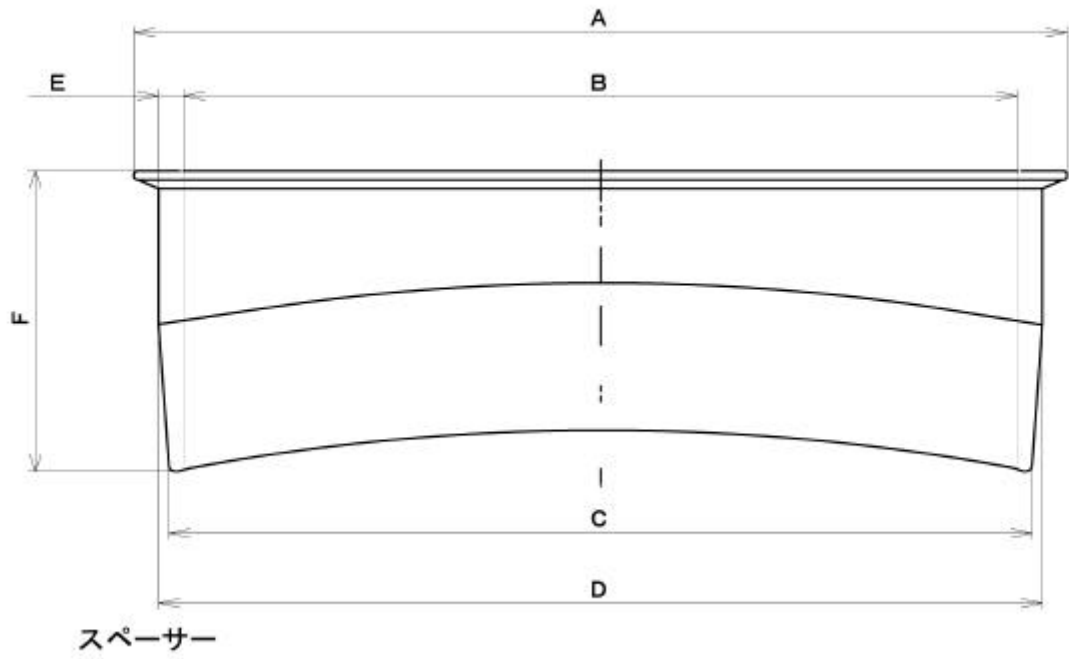


図 - 1 Rタイプの形状

表 - 2 Fタイプの寸法

(単位: mm)

記号 品名	本体ゴム							スペーサー					
	±2	±2	±2	±2	±2	参考	参考	参考	参考	最小	最小	参考	参考
	D1	D2	L1	L2	L3	T1	T2	A	B	C	D	E	F
VU-125AF	142	260	140	64	76	11	18	252	225	233	240	7.5	92
VU-125BF	142	250	140	64	76	11	18	252	225	233	240	7.5	92
VU-150AF	163	260	140	64	76	11	6	252	225	233	240	7.5	92
VU-150BF	163	250	140	64	76	6	6	252	225	233	240	7.5	92
VU-200AF	214	312	140	64	76	12	6	306	275	283	290	7.5	101
VU-200BF	214	302	140	64	76	7	6	306	275	283	290	7.5	101

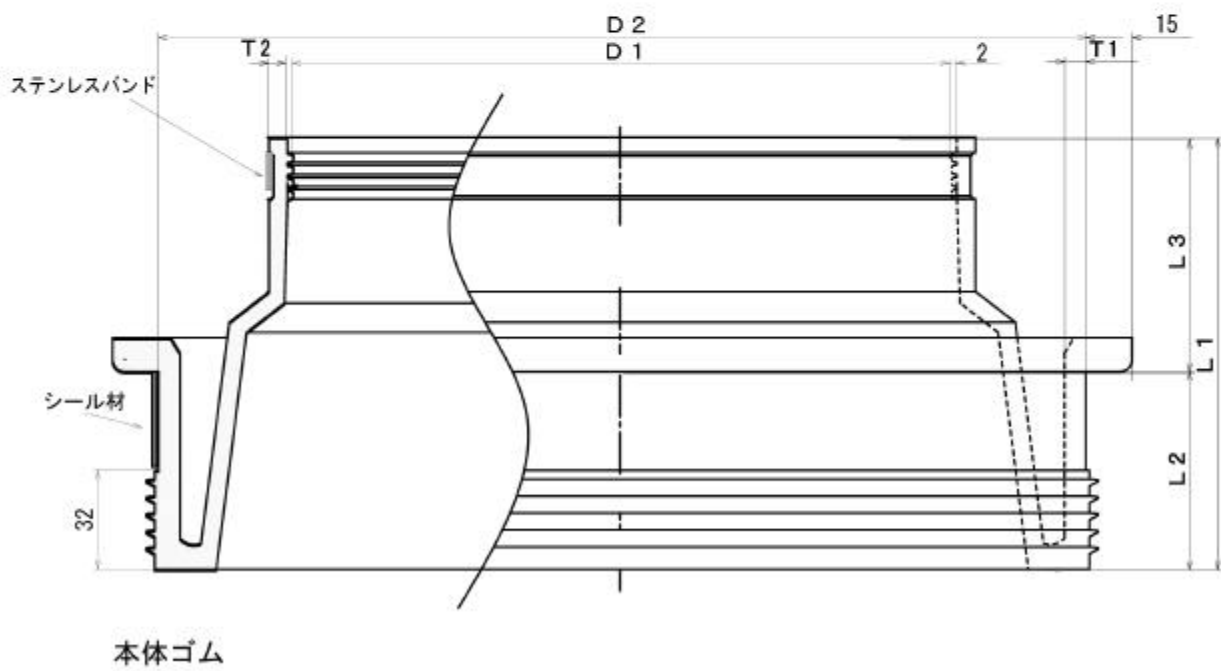
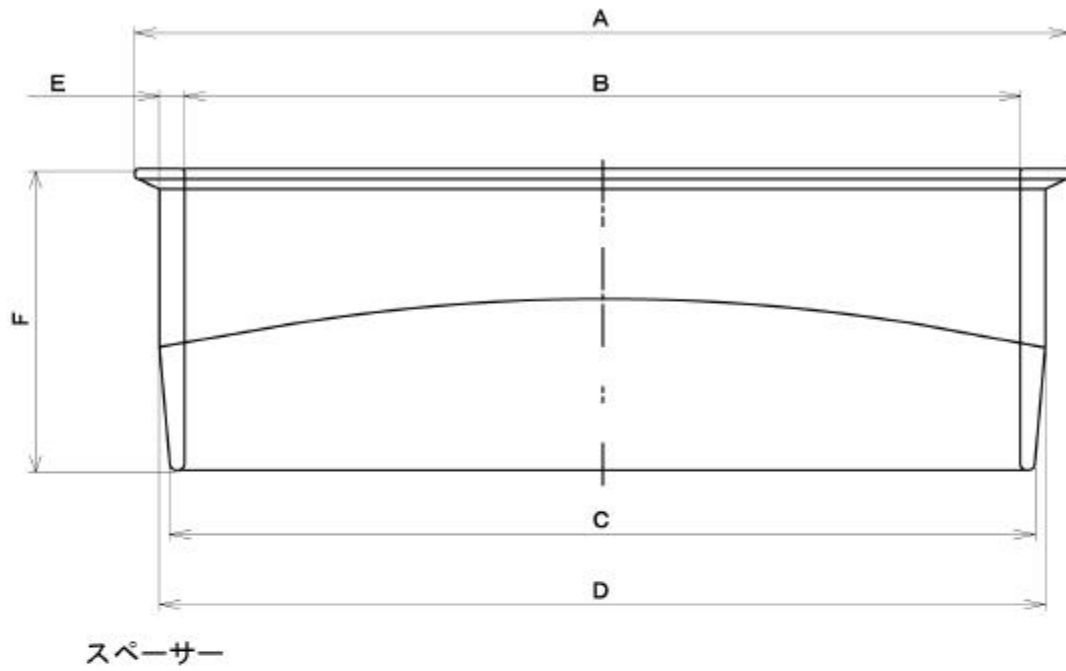


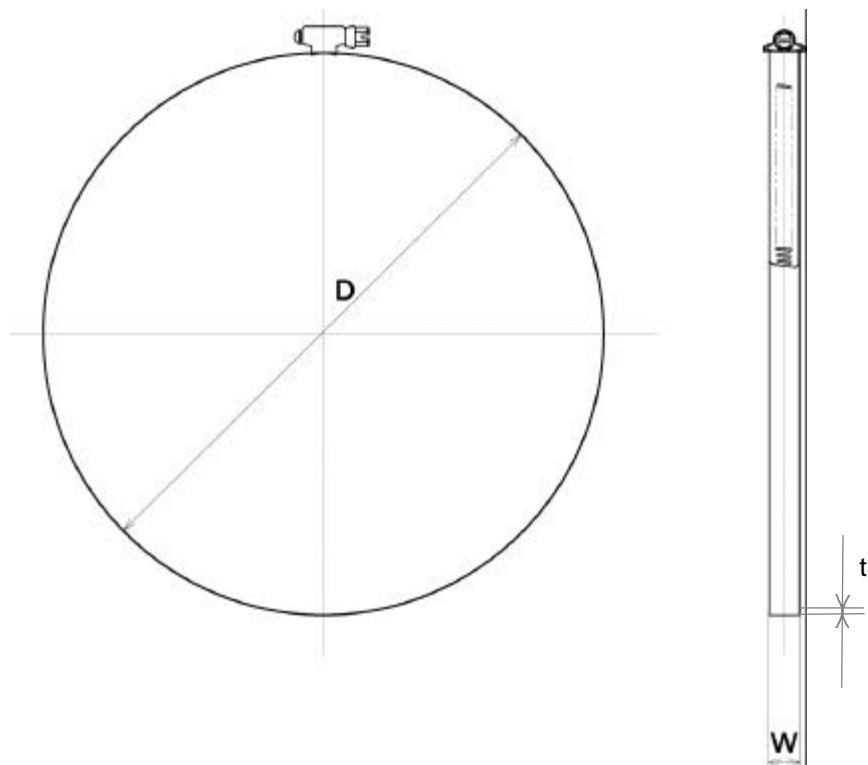
図 - 2 Fタイプの形状

表 - 3 ステンレスバンドの寸法

(単位:mm)

記号 品名	ステンレスバンド			ステンレス板	
	参考	参考	参考	参考	参考
	D	W	t	W	t
VU100	114 ~ 146	12.5	0.7		
VU125	164 ~ 196	12.5	0.7		
VU150	164 ~ 196	12.5	0.7		
VU200	183 ~ 254	12.5	0.7		
VU250	240 ~ 311	12.5	0.7		
PRP150	164 ~ 196	12.5	0.7	63	0.8
PRP200	183 ~ 254	12.5	0.7	50	0.8
PRP250	240 ~ 311	12.5	0.7	75	0.8
HC150	164 ~ 196	12.5	0.7		
HC200	183 ~ 254	12.5	0.7		
HC250	240 ~ 311	12.5	0.7		

ステンレスバンド（VU、HC用）



ステンレスバンド（PRP用）

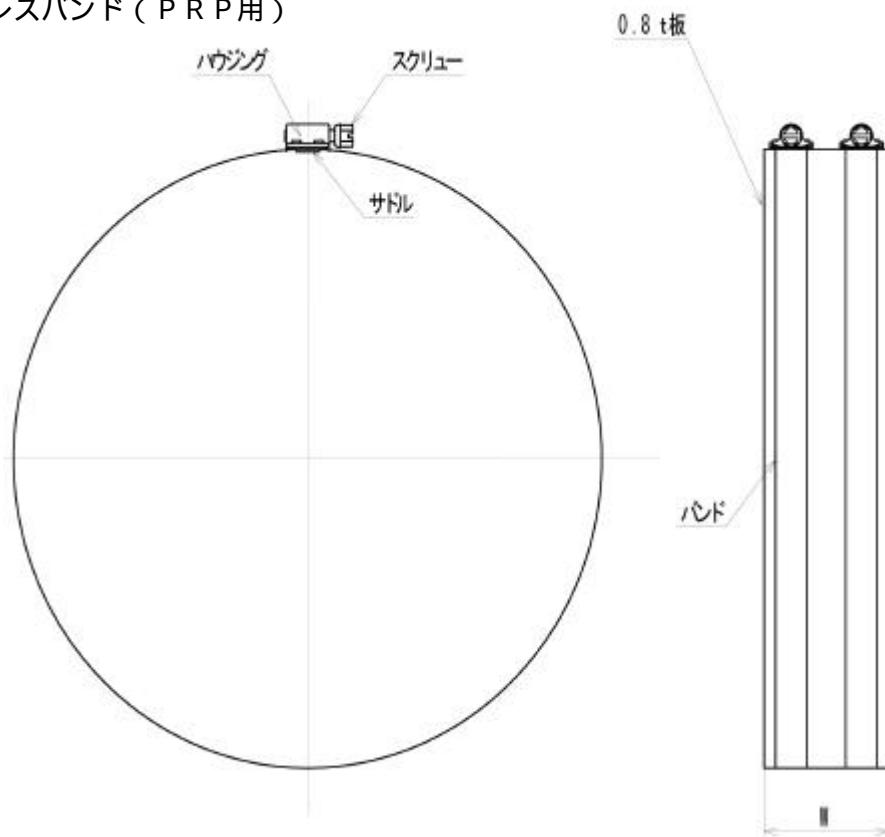


図 - 3 ステンレスバンドの形状