

御承認申請図面

品 名 メカロック支管

件 名 下水道管きよ用取付け管可とう継手

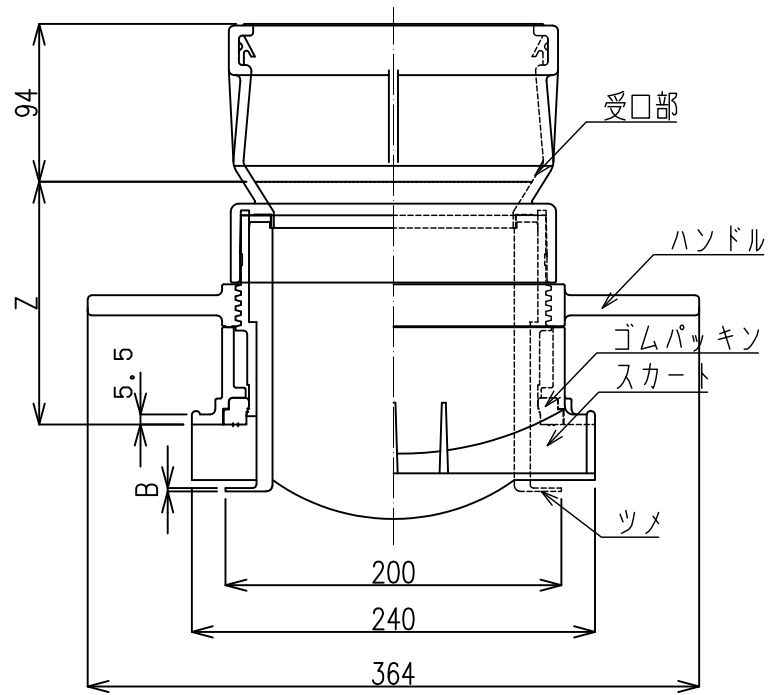
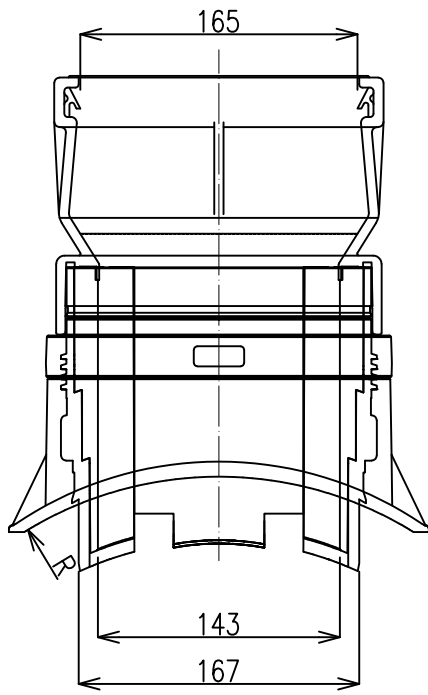
提出図面内訳表

図 番	備 考
1. メカロック支管 V 型 MLV-2021-100-150	1 部
2. メカロック支管 V 型寸法一覧表	1 部
3. 材質一覧表	1 部

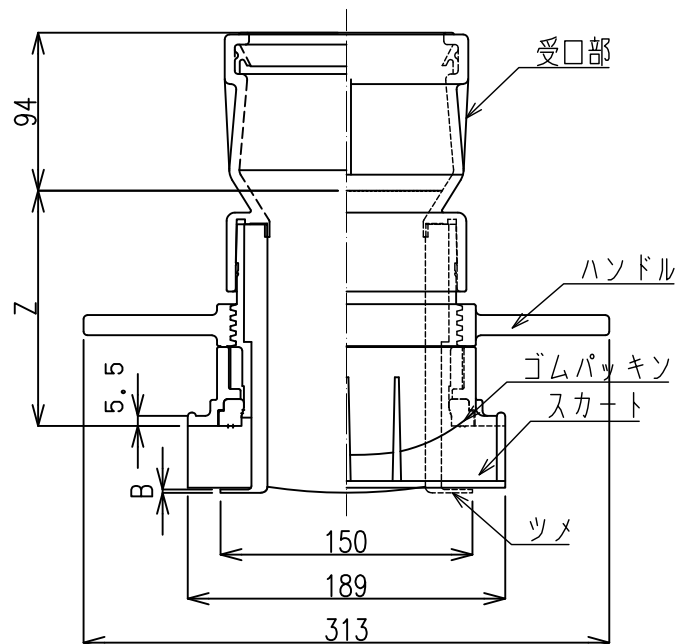
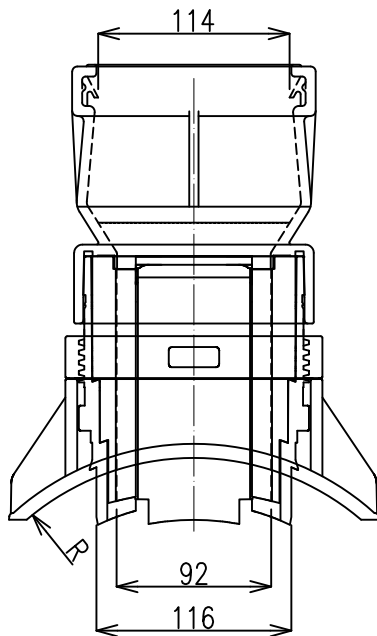
株 式 会 社  **サニリツ**

〒930-3251 富山県中新川郡立山町上中 143

Tel. (076)462-9325 Fax. (076)462-9334



取付管150用



取付管100用

記事	名称	図番	検図	
(株)サンリツ	メカロック支管V型	MLV-2021-100-150	①伴	①永井

メカロック支管V型寸法一覧表

単位：mm

管種	呼び径	R(参考)	Z±5		B(参考)	ツメ種類
			締込前	締込後		
塩ビ管(VU)	150-100	82.5	140	149	6	樹脂ツメ
	200-100	108	149	158	8	樹脂ツメ
	200-150	108	144	153	8	樹脂ツメ
	250-100	127	149	158	8	樹脂ツメ
	250-150	133.5	153	162	8	樹脂ツメ
	300-100	153	155	164	8	樹脂ツメ
	300-150	159	156	165	8	樹脂ツメ
	350-100	180	155	164	2	ステンレスツメ
	350-150	180	160	169	2	ステンレスツメ
	400-100	220	155	164	2	ステンレスツメ
	400-150	220	160	169	2	ステンレスツメ
塩ビ管(VP)	150-100	82.5	140	149	6	樹脂ツメ
	200-100	108	149	158	8	樹脂ツメ
	200-150	108	144	153	8	樹脂ツメ
	250-100	127	149	158	8	樹脂ツメ
	250-150	133.5	153	162	8	樹脂ツメ
	300-100	153	155	164	8	樹脂ツメ
	300-150	159	156	165	8	樹脂ツメ
ヒューム管(HP B型)	200-100	127	149	158	2	ステンレスツメ
	200-150	127	144	153	2	ステンレスツメ
	250-100	153	155	164	2	ステンレスツメ
	250-150	153	160	169	2	ステンレスツメ
	300-100	180	155	164	2	ステンレスツメ
	300-150	180	160	169	2	ステンレスツメ
	350-100	220	155	164	2	ステンレスツメ
	350-150	220	160	169	2	ステンレスツメ
	400-100	220	155	164	2	ステンレスツメ
	400-150	220	160	169	2	ステンレスツメ
	450-150	288	160	169	2	ステンレスツメ
陶管(CP)	200-100	124	149	158	2	ステンレスツメ
	200-150	124	144	153	2	ステンレスツメ
	250-100	150	155	164	2	ステンレスツメ
	250-150	150	160	169	2	ステンレスツメ
ハイセラミック管(HC)	150-100	89	140	149	6	樹脂ツメ
	200-100	118.5	149	158	8	樹脂ツメ
	200-150	118.5	144	153	8	樹脂ツメ
	250-150	148	153	162	8	樹脂ツメ
パーフェクトパイプ(PP)	200-150	115	144	153	8	樹脂ツメ

材 質 一 覧

部 品 名	材 質 名
1. 本体部	ABS 樹脂
2. 受口部	ABS 樹脂
3. ハンドル	ABS 樹脂
4. ツメ	ABS 樹脂または ABS 樹脂および SUS821L1
5. スカート	ABS 樹脂
6. 受口ゴム輪	SBR (スチレンブタジエンゴム)
7. ゴムパッキン	SBR/IR (スチレンブタジエン/イソプレン系水膨張性ゴム)