

御承認申請図面

品名 スぺーサージョイントNII

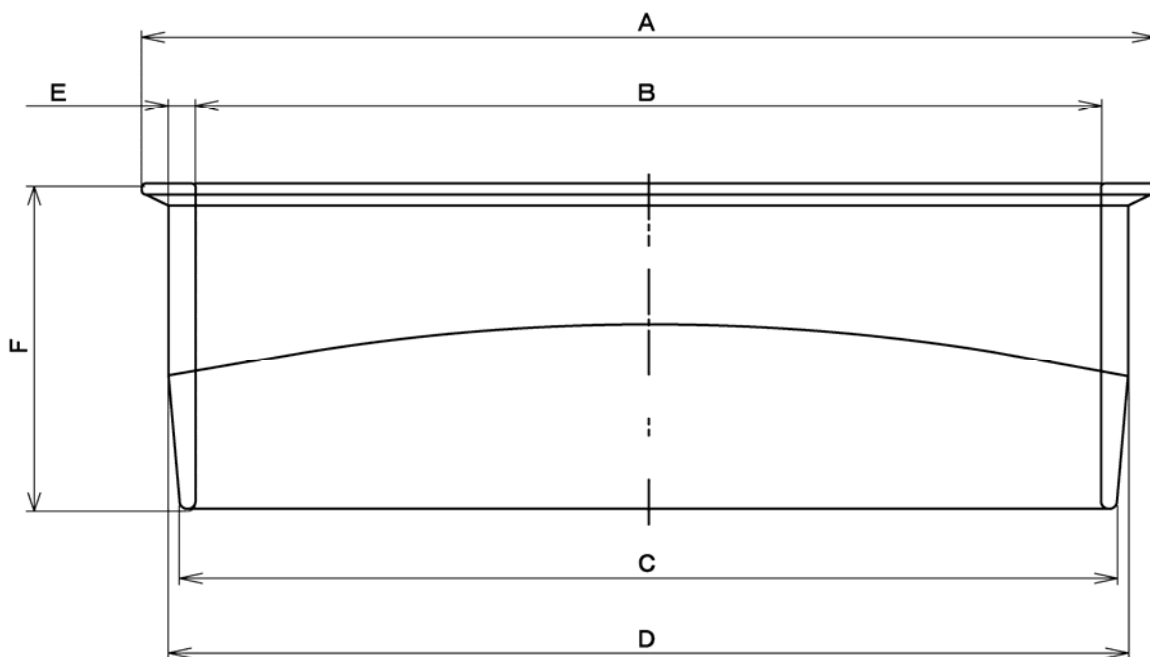
件名 下水道マンホール用可とう継手

提出図面内訳表

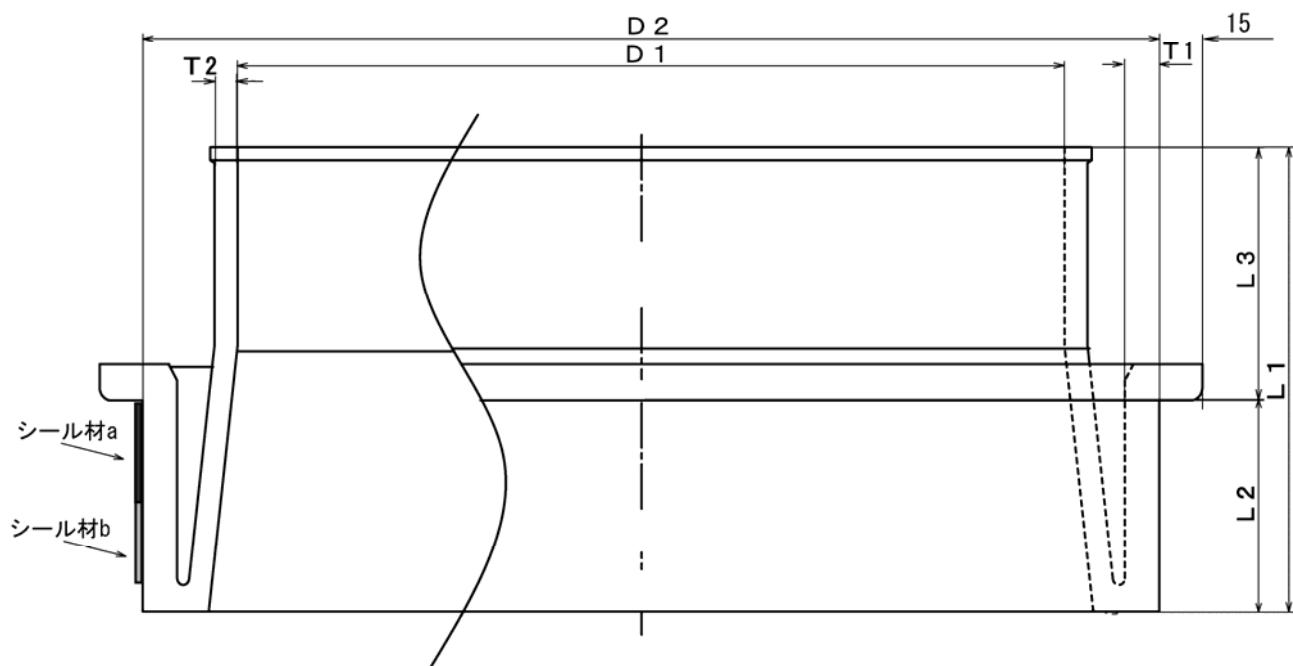
図番	備考
1. スぺーサージョイントNII N2FPRPHC-S2004-1	1部
2. 寸法一覧表	1部
3. 材質一覧表	1部

株式会社  ツ

〒930-3251 富山県中新川郡立山町上中143
Tel. (076)462-9334 Fax (076)462-9334



スペーサー



本体ゴム

記事	名称	図番
サンリツ	スペーサージョイントNⅡ	N2FPRPHC-S2004-1
	PRP・HC用 Fタイプ	

寸法一覧表

(単位: mm)

品名	本体ゴム							スペーサー					
	±2	±2	±2	±2	±2	参考	参考	参考	参考	最小	最小	参考	参考
	D1	D2	L1	L2	L3	T1	T2	A	B	C	D	E	F
PRP-150AF	173	260	140	64	76	11	7.5	252	225	233	240	7.5	77
PRP-150BF	173	250	140	64	76	6	7.5	252	225	233	240	7.5	77
PRP-200AF	231	312	140	64	76	12	7.5	306	275	283	290	7.5	79
PRP-200BF	231	302	140	64	76	7	7.5	306	275	283	290	7.5	79
HC-150AF	173	260	140	64	76	11	7.5	252	225	233	240	7.5	77
HC-150BF	173	250	140	64	76	6	7.5	252	225	233	240	7.5	77
HC-200AF	231	312	140	64	76	12	7.5	306	275	283	290	7.5	79
HC-200BF	231	302	140	64	76	7	7.5	306	275	283	290	7.5	79

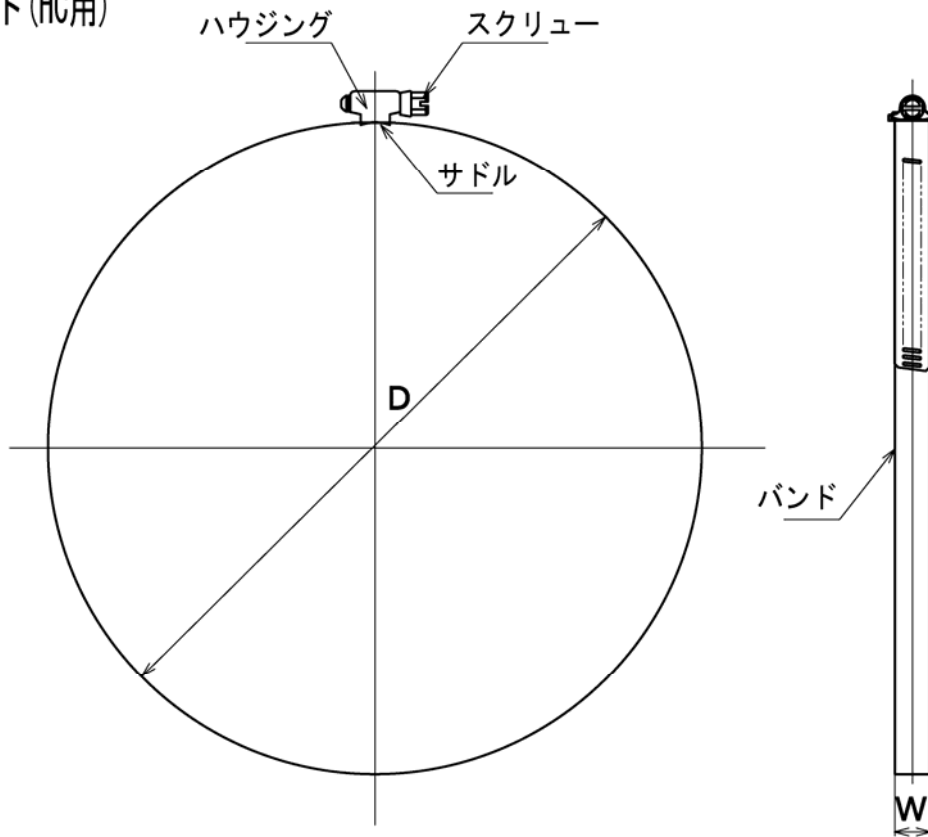
※ハイ・セラミック管用は、リブ管用と兼用です。

寸法一覧表

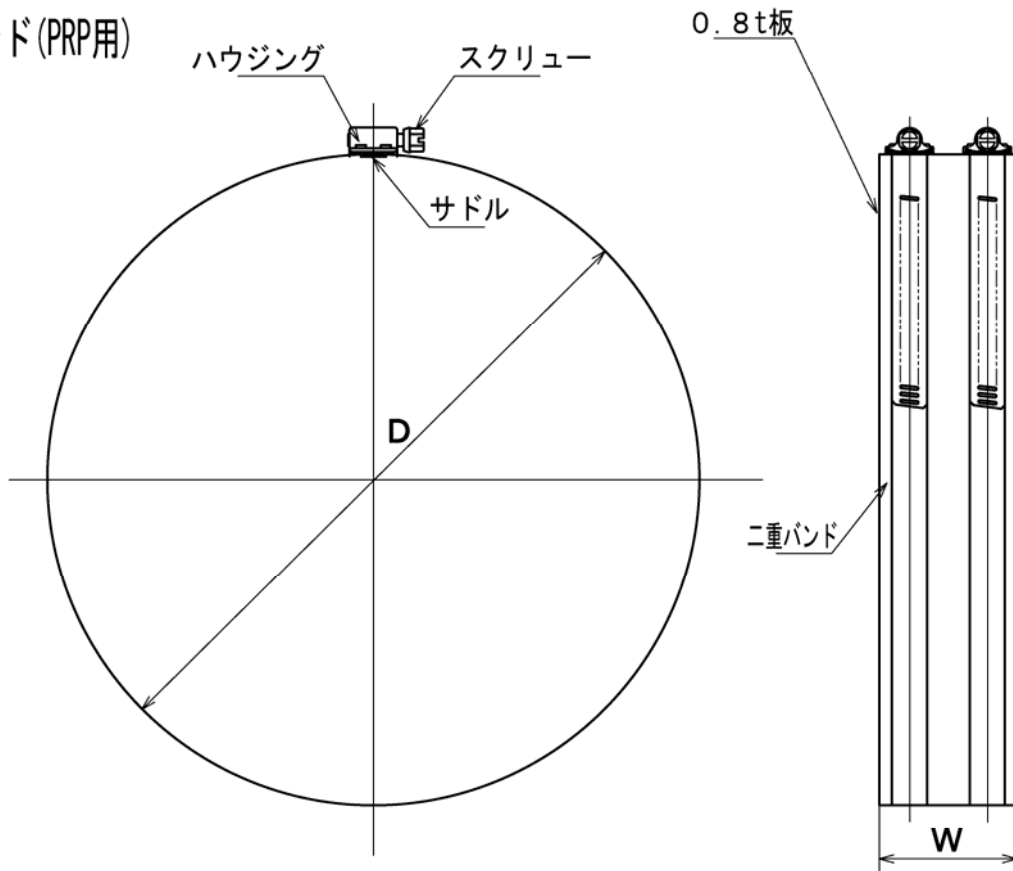
(単位: mm)

	ステンレスバンド			ステンレス板	
	参考	参考	参考	参考	参考
	D	W	t	W	t
PRP150F	164～196	12.5	0.7	50	0.8
PRP200F	183～254	12.5	0.7	63	0.8
HC150F	164～196	12.5	0.7	/	/
HC200F	183～254	12.5	0.7	/	/

ステンレスバンド(HC用)



ステンレスバンド(PRP用)



記事	名称	図番
サンリツ	スペーサージョイントNⅡ	N2FPRPHCSB-S2004-1
	ステンレスバンド	

材 質 一 覧 表

部 品 名	材 質 名
本体ゴム	EPDM (エチレンプロピレンゴム)
スペーサー	ABS 樹脂
ステンレスバンド	ステンレス鋼 (SUS 316 または SUS 304)
シール材	IIR (ブチルゴム)
防護リング	ポリエチレンフォーム